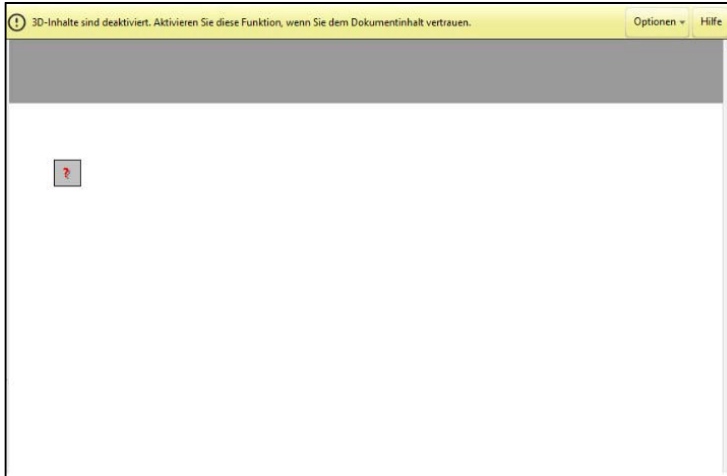
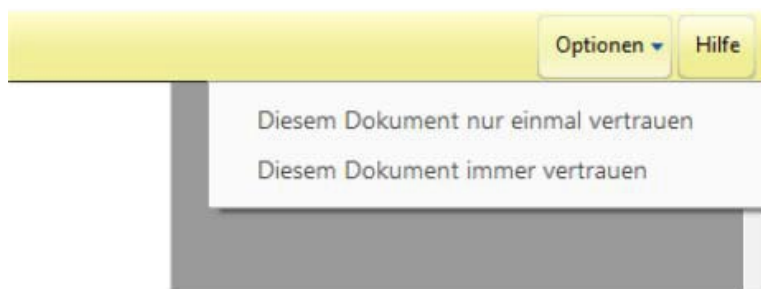


Anleitung zum Öffnen eines 3D-PDF-Dokumentes

So Sie ein 3D-Dokument mit Acrobat Reader öffnen möchten, wird diese Meldung angezeigt:




Sie müssen bitte hier oben rechts auf „Optionen“ klicken und






.....auswählen:
„Diesem Dokument nur einmal vertrauen“

Klicken Sie nun in das Dokument und dieses wird angezeigt.



Die Navigation erfolgt mit der Maus wie folgt:

-  **Drehen:** linke Maustaste
-  **Verschieben:** linke und rechte Maustaste gleichzeitig
-  **Zoom:** rechte Maustaste oder Scrolltaste

